

südtirolmobil U19 Pass


U19 für das Schuljahr 2025/2026?
Nur wenige Klicks, und fertig!

Kurzanleitung für Eltern

➔ Möchtest du den U19 Pass (ex abo+) für deine Kinder verlängern?


Online ist super einfach

1. Gehe auf suedtirolmobil.info/u19 und klicke auf den Link zur Verlängerung des U19.
2. Gib die Nummer des abo+ und das Geburtsdatum deines Kindes ein,
3. Überprüfe, ob die Daten korrekt sind,
4. bestätige und schließe den Vorgang mit der Zahlung ab.

Jetzt verlängern 


➔ Möchtest du einen neuen U19 Pass (ex abo+)?

1. Melde dich im myportal.suedtirolmobil.info an und klicke auf „Als Elternteil NEU bestellen“.
2. Gib die erforderlichen Daten ein oder registriere dich neu, wenn du noch keinen Account hast.
3. Gehe auf U19 neu bestellen und gib die Daten sowie die Schule deines Kindes ein.
4. Du erhältst eine Mail mit allen weiteren Informationen.

Jetzt NEU bestellen 

Möchtest du lieber persönlich vorbeikommen?

Besuch einen südtirolmobil Infopoint und bring die aktuelle abo+ Karte mit.



Bitte beachten

Hat dein Kind noch die alte abo+ Karte?

Bei der Verlängerung bitte die Karte nicht wegwerfen! Dein Kind wird keine neue physische Karte erhalten. Die aktuelle ist weiterhin gültig und wird lediglich für ein weiteres Jahr verlängert.

Du hast einen neuen U19 Pass bestellt, aber die Karte noch nicht erhalten?

Die neuen Pässe werden direkt an die **Schulsekretariate** geschickt und zu Beginn des Schuljahres verteilt. Nach erfolgter Zahlung der entsprechenden Gebühr von Euro 20 ist das U19 aktiv und kann bis zum 15. September 2026 genutzt werden.

Alle Informationen zur Verlängerung oder zur Neubeantragung findest du auf www.suedtirolmobil.info/u19



altoadigemobilità U19 Pass

U19 per l'anno scolastico 2025/2026?
Bastano pochi semplici clic e hai fatto tutto!

Guida rapida per genitori

→ Vuoi rinnovare il Pass U19 (ex abo+) per tua figlia o tuo figlio?

Online è semplicissimo

1. Vai su altoadigemobilità.info/u19 e clicca il link per il rinnovo del Pass U19.
2. Inserisci il numero di abo+ e la data di nascita della figlia o del figlio per cui vuoi fare il rinnovo,
3. controlla che i dati siano corretti,
4. conferma e termina la procedura con il pagamento.

Rinnova subito



→ Vuoi ordinare un nuovo Pass U19?

1. Vai su myportal.altoadigemobilità.info e clicca su "Ordina come genitore".
2. Inserisci i dati richiesti o, se sei un nuovo utente, registrati subito.
3. Clicca su ordina U19 in basso a destra e completa con i dati di tua figlia o tuo figlio richiesti.
4. Riceverai una e-mail con ulteriori informazioni.

Ordina subito



Preferisci fare il rinnovo di persona?

Ti aspettiamo in uno degli infopoint altoadigemobilità. Non dimenticare di portare con te la tessera attuale dell'abo+.



Attenzione

Tua figlia o tuo figlio hanno ancora la tessera del vecchio abo+?

In caso di rinnovo, non bisogna buttarla. Non verrà infatti emessa una nuova tessera, ma si potrà continuare a viaggiare utilizzando il vecchio Pass con la nuova tariffa U19.

Hai ordinato un U19, ma non hai ancora ricevuto la tessera?

Le nuove tessere vengono inviate direttamente alle **segreterie delle scuole** che le distribuiscono all'inizio dell'anno scolastico. In caso di primo ordine, l'U19 può essere utilizzato a partire dal **1° settembre**, dopo il pagamento della relativa tariffa, ed è valido fino al 15 settembre 2026. Gli abo+ già esistenti e rinnovati restano validi fino al 15 settembre 2025.

Ulteriori dettagli sul rinnovo o sul nuovo ordine, vai su

www.suedtirolmobil.info/u19

